

**САВЕЗ САМОСТАЛНИХ СИНДИКАТА СРБИЈЕ**

**Одељење за економска и социјална питања**

**И Н Ф О Р М А Ц И Ј А**  
**О МАТЕРИЈАЛНО-СОЦИЈАЛНОМ ПОЛОЖАЈУ**  
**ЗАПОСЛЕНИХ У РЕПУБЛИЦИ СРБИЈИ**

Приредила: Др Сања Пауновић

Београд, мај 2026. година

## Садржај

Страна

<b>УВОД</b> .....	3
<b>1. ЗАРАДЕ</b> .....	4
<b>1.1. ПРОСЕЧНА ЗАРАДА</b> .....	4
<b>1.2. МИНИМАЛНА ЗАРАДА</b> .....	5
<b>2. ИНФЛАЦИЈА</b> .....	7
<b>3. ПОТРОШАЧКЕ ЦЕНЕ</b> .....	9
<b>4. ПРИХОДИ У НОВЦУ И У НАТУРИ И ЛИЧНА ПОТРОШЊА ДОМАЋИНСТАВА, У 2024. ГОДИНИ</b> .....	9
<b>5. ЗАПОСЛЕНОСТ</b> .....	12
<b>6. СИРОМАШТВО И СОЦИЈАЛНА НЕЈЕДНАКОСТ</b> .....	19
<b>ТАБЕЛАРНИ ПРИЛОГ</b> .....	23
<b>1. Просечне зараде по запосленом у Републици Србији, јул 2025.</b> .....	23
<b>2. Неопорезиви износи накнада трошкова и других примања запослених</b> .....	27

## УВОД

Сиромаштво и социјалне неједнакости и даље представљају један од највећих економских и друштвених проблема у Србији. Иако макроекономски показатељи последњих година указују на раст бруто домаћег производа, раст запослености и повећање номиналних зарада, користи од тог раста нису равномерно распоређене. Социјалне разлике остају изражене, а значајан део запослених и грађана са нижим и средњим приходима суочава се са падом реалне куповне моћи, растом трошкова живота и све већом економском несигурношћу.

Раст цена хране, енергената, становања и комуналних услуга у претходном периоду снажно је погодио домаћинства која највећи део својих прихода троше на основне животне потребе. Истовремено, висока концентрација дохотка и профита код најбогатијег дела становништва, уз недовољно развијене механизме социјалне и пореске прерасподеле, додатно продубљује економске и социјалне неједнакости. Под притиском неолибералних економских политика, ограничених јавних издвајања и дугогодишњег слабљења система социјалне заштите, материјални положај великог броја радника, пензионера и социјално угрожених грађана остаје тежак.

Иако се број формално запослених повећава, велики део радне снаге и даље је ангажован у нестабилним облицима рада, са зарадама које су близу минималне или недовољне за достојанствен живот. Посебан проблем представља компресија зарада, односно смањивање разлика између минималне и просечне зараде, што демотивише квалификоване раднике и додатно урушава положај средњег слоја запослених.

Према подацима анкете о приходима и условима живота (SILC), које је објавио Републички завод за статистику, стопа ризика од сиромаштва у Србији у 2024. години износила је 19,7%, док је стопа ризика од сиромаштва или социјалне искључености износила 24,3%. То практично значи да је и даље готово свака четврта особа у Србији изложена ризику материјалне угрожености и социјалне искључености.

Према проценама Светска банка из 2025. године, економски раст у Србији није у довољној мери допринео смањењу неједнакости у расподели дохотка. Најбогатијих 20% домаћинстава располаже са приближно половином укупног дохотка, док доњих 60% становништва учествује са свега око једне трећине. Сличне оцене износи и Фискални савет Републике Србије, указујући да раст БДП-а и профита није праћен сразмерним побољшањем животног стандарда већине грађана.

Последица таквих економских кретања јесте ограничена потрошња основних животних добара код највећег дела становништва, слабљење домаће тражње и раст осећаја економске несигурности. И поред номиналног раста зарада, велики број запослених и њихових породица и даље не успева да обезбеди животни стандард који би био у складу са растом продуктивности, цена и укупних трошкова живота.

## 1. ЗАРАДЕ

### 1.1. ПРОСЕЧНА ЗАРАДА

Просечна зарада (**брutto**) обрачуната за **фебруар 2026. године** износила је **160.067** динара, док је просечна зарада без пореза и доприноса (**нето**) износила **116.127** динара.

Раст бруто зарада у периоду јануар-фебруар 2026. године, у односу на исти период прошле године износио је 11,0% номинално, односно 8,3% реално, док је просечна нето зарада већа за 11,2% номинално, односно за 8,5% реално.

У поређењу са истим месецом претходне године, просечна бруто зарада за фебруар 2026. године, номинално је већа 12,0%, а реално за 9,3%, док је просечна нето зарада номинално већа за 12,2%, односно за 9,5% реално.

**Медијална нето зарада** за фебруар 2026. године износила је **91.399** динара, што значи да је 50% запослених остварило зараду до наведеног износа.

**Табела: Просечна зарада у Републици Србији у 2026. години**

Месец у 2026. години	"Сл. гласник РС"	Бруто зарада		Нето зарада	
		Износ	Ланчани индекс	Износ	Ланчани индекс
Јануар	30/26	163.385	96,2	<b>118.429</b>	95,4
Фебруар	36/26	1160.067	98,0	<b>116.127</b>	98,1

**Табела: Просечна зарада у Републици Србији у 2025. години**

Месец у 2025. години	"Сл. гласник РС"	Бруто зарада		Нето зарада	
		Износ	Ланчани индекс	Износ	Ланчани индекс
Јануар	28/25	148.440	100,0	<b>107.476</b>	99,2
Фебруар	38/25	142.908	96,3	<b>103.519</b>	96,3
Март	45/25	148.652	104,0	<b>108.013</b>	104,3
Април	56/25	150.777	101,4	<b>109.272</b>	101,2
Мај	66/25	148.930	98,80	<b>107.705</b>	98,60
Јун	76/25	147.947	99,30	<b>107.075</b>	99,40
Јул	83/25	150.646	101,8	<b>109.071</b>	101,9
Август	93/25	146.026	96,9	<b>105.590</b>	96,8
Септембар	105/25	150.947	103,4	<b>109.147</b>	103,4
Октобар	118/25	153.153	101,5	<b>110.670</b>	101,4
Новембар	8/26	154.772	101,1	<b>111.987</b>	101,2
Децембар	19/26	169.921	109,8	<b>124.089</b>	110,8

*Напомена:* Републички завод за статистику почев од 2018. године просечне зараде рачуна на основу података из евиденције Пореске управе. Због преласка на нови извор података и нову методологију, месечна саопштења о просечним зарадама се објављују 55 дана по истеку месеца на који се зараде односе.

**Табела:** Просечна зарада у Републици Србији, фебруар 2026. године

	Зараде		Зараде без пореза и доприноса	
	II 2026	I–II 2026	II 2026	I–II 2026
<b>Укупно – Реп. Србија</b>	<b>160067</b>	<b>161724</b>	<b>116127</b>	<b>117276</b>
Зараде запослених у радном односу	160691	162308	116606	117725
Зараде запослених ван радног односа	99940	102417	69982	71727
Зараде запослених у правним лицима	170147	171787	123624	124760
Зараде предузетника и запослених код њих	87915	89627	62462	63662
Јавни сектор	169580	172456	122278	124413
Ван јавног сектора	156211	157373	113634	114383

Зараду чине:

- зараде запослених у радном односу, укључујући накнаде за дежурства, за рад ноћу и по сменама, недељом и празником; накнаде за исхрану у току рада и за неизвршене часове рада (годишњи одмор, плаћено одсуство, празници, боловања до 30 дана, одсуство због стручног усавршавања, застој у раду који није настао кривицом радника); регрес за коришћење годишњег одмора, награде, бонуси и сл.;
- накнаде за рад запослених ван радног односа (по основу уговора о обављању привремених и повремених послова).

Зарадом се не сматрају накнаде по основу уговора о делу, накнаде за боловања дужа од 30 дана, накнаде трошкова запосленима за долазак на посао и одлазак са посла, за време проведено на службеном путу у земљи и иностранству, накнаде за смештај и исхрану током рада и боравка на терену, отпремнине запосленима при одласку у пензију или за чијим је радом престала потреба, једнократне накнаде у складу са социјалним програмом, накнаде трошкова погребних услуга и накнаде штете због повреде на раду или професионалног обољења, јубиларне награде, солидарне помоћи, као ни остала примања за која се не плаћају порези и доприноси.

## 1.2. МИНИМАЛНА ЗАРАДА

### **МИНИМАЛНА ЗАРАДА - ЗА 2026. ГОДИНУ**

На седници Владе Републике Србије, одржане 11. септембра 2025. године, донета је Одлука о висини минималне цене рада за период јануар – децембар 2026. године. У "Сл. гласнику РС", бр. 78/2025 од 12. септембра 2025. године објављено је да висина **минималне цене рада за период јануар-**

**децембар 2026. годину износи 371,00 динара по радном часу без пореза и доприноса.** Посматрано у односу на претходну минималну цену рада за 2025. годину од 337 динара по часу, минимална зарада за 2026. годину увећана је за 10,1%.

Просечна минимална нето зарада запосленог за 2026. годину, утврђена за просечан месечни фонд од 174 сата рада, износи **64.554,00 динара** (371,00 x 174).

Паралелно са повећањем минималне зараде од 1. јануара 2026. године, повећан је и неопорезиви дело зараде у проценту од 20,4%, које од 1. јануара 2026. године износи 34.221 динар, а што је регулисано чланом 15а **Закона о порезу на доходак грађана.**

Напомињемо да се минимална цена рада утврђује по радном часу без пореза и доприноса (нето износ), за календарску годину, а примењује се од 1. јануара наредне године.

**За све исплате зараде које се врше почев од 1.1.2026. године примењује се минимална цена рада у висини од 371,00 динара нето по радном часу, и то без обзира на месец за који се врши исплата.**

#### **ПРЕГЛЕД МЕСЕЧНИХ ИЗНОСА НЕТО МИНИМАЛНЕ ЗАРАДЕ ЗА ЗАПОСЛЕНОГ КОЈИ РАДИ ПУНО РАДНО ВРЕМЕ**

<b>Месец</b>	<b>Број могућих радних дана у месецу</b>	<b>Број могућих часова рада у месецу</b>	<b>Минимална цена рада по часу - нето</b>	<b>Минимална нето зарада за месец</b>
<b>Јануар 2026</b>	22	176	371	65.296,00
<b>Фебруар 2026.</b>	20	160	371	59.360,00
<b>Март 2026.</b>	22	176	371	65.296,00
<b>Април 2026.</b>	22	176	371	65.296,00
<b>Мај 2026.</b>	21	168	371	62.328,00
<b>Јун 2026.</b>	22	176	371	65.296,00
<b>Јул 2026.</b>	23	184	371	68.264,00
<b>Август 2026.</b>	21	168	371	62.328,00
<b>Септембар 2026.</b>	22	176	371	65.296,00
<b>Октобар 2026.</b>	22	176	371	65.296,00
<b>Новембар 2026.</b>	21	168	371	62.328,00
<b>Децембар 2026.</b>	23	184	371	68.264,00

Напомена: Минимална цена рада у Републици Србији за период јануар–децембар 2026. године утврђена је у складу са чланом 111. Закона о раду („Службени гласник РС“, бр. 24/05, 61/05, 54/09, 32/13, 75/14, 13/17 – одлука УС, 113/17 и 95/18 – аутентично тумачење).

Подсећамо да је за 2025. годину била утврђена висина минималне цена рада у износу од 308,00 динара нето по радном часу, која је према одлуци Социјално-економског савета требала да важи до краја 2025. године. Међутим, на 124. редовној седници Социјално-економског савета која је одржана 15. јула 2025. године донета одлука о ванредном повећању висине минималне цене рада од 1. октобра на износ од 337,00 динара по часу.

Сходно наведеном ванредном повећању минималне цене рада у 2025. години, за све исплате закључно са 30. септембром примењивао се износ од 308 динара по часу, док се за све исплате од 1. октобра до 31. децембра примењивао износ од 337,00 динара по часу.

## 2. ИНФЛАЦИЈА

Цене производа и услуга личне потрошње у априлу 2026. године, у односу на март 2026. године, у просеку су повећане за 0,8%. У поређењу са истим месецом 2025. године, потрошачке цене у априлу 2026. године су повећане 3,3%, а у односу на децембар 2025. године 2,1%, у просеку.

Посматрано по главним групама производа и услуга класификованих према намени потрошње, у априлу 2026. године, у односу на претходни месец, раст цена је забележен у групама Одећа и обућа (2,5%), Транспорт (2,2%), Храна и безалкохолна пића (1,0%), Ресторани и хотели (0,8%), Здравље (0,5%), Становање, вода, електрична енергија, гас и остала горива (0,3%) и Рекреација, спорт и култура (0,2%). Пад цена је забележен у групама Предмети и услуге личне неге, социјална заштита и остале услуге (-0,3%), Намештај, опрема за домаћинство и текуће одржавање стана (-0,2%) и Образовање (-0,1%).

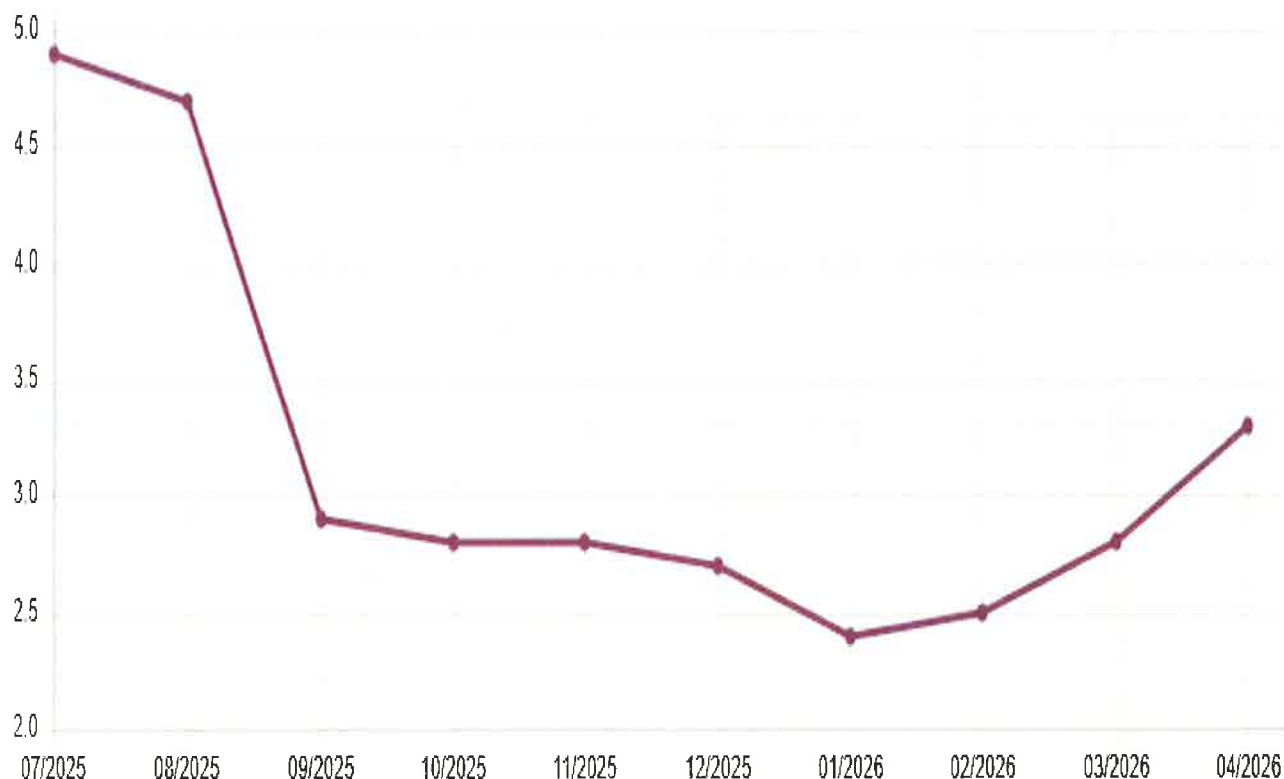
Цене осталих производа и услуга нису се битније мењале.

2025.	Месечни индекс потрошачких цена	Годишњи индекс потрошачких цена	Промена цена у текућем месецу у односу на децембар 2024. године	"Сл. гласник РС"
Јануар	100,3	102,4	100,3	16/2026
Фебруар	100,5	102,5	100,8	24/2026
Март	100,5	102,8	101,3	34/2026
Април	100,8	103,3	102,1	44/2026

*Напомена:* Републички завод за статистику од 1999. године не располаже појединим подацима за АП Косово и Метохија, тако да они нису садржани у обухвату података за Републику Србију (укупно).

## Графикон 1: Годишња стопа инфлације мерена кретањем потрошачких цена

Индекси потрошачких цена, исти месец претходне године = 100



Извор: РЗС, Датум ажурирања: 12.05.2026

Напомена: од 1999. без података за АП Косово и Метохија

Табела: Просечне годишње стопе инфлације у Републици Србији и Европској унији (2020-2025)

Година	Србије (%)	ЕУ (%)
2025.	3,8	2,1
2024.	4,5	2,6
2023.	12,1	6,4
2022.	11,9	9,2
2021.	4,0	2,9
2020.	1,6	0,7

Према оцени Народна банка Србије, инфлација се и даље креће у оквирима циљаног коридора од  $3 \pm 1,5$  процентних поена, али се очекује да током 2026. године остане под утицајем цена енергената, хране и глобалних геополитичких кретања. НБС за 2026. пројектује просечну инфлацију од око 3,6%, уз могућност да крајем године буде ближа горњој граници циља.

Међународне институције такође указују на ризике од новог раста цена. Међународни монетарни фонд је у пролећним прогнозама за 2026. навео да ће инфлаторни притисци у региону и даље бити присутни, пре свега због нестабилних цена енергената и успореног глобалног привредног раста.

### 3. ПОТРОШАЧКЕ ЦЕНЕ

Подаци показују да је после релативног смиревања инфлације почетком године дошло до новог убрзања раста цена. Међугодишња инфлација је у јануару износила 2,4%, у фебруару 2,5%, у марту 2,8%, да би у априлу достигла 3,3%. Према структури раста цена, највећа поскупљења забележена су у:

- категорији становање, електрична енергија, гас и остала горива (+9,2%),
- рекреација, спорт и култура (+8,7%)
- здравље (+7,5%)
- ресторанима и хотелима (+6,6%),
- осигурање и финансијске услуге (+6,4%),
- транспорту (+6,3%).

У априлу 2026. године, у поређењу са просеком цена у 2025. години, потрошачке цене у Србији биле су више за око 2,6%, према подацима Републичког завода за статистику.

Највећи утицај на раст цена у односу на просек 2025. имали су:

- водоснабдевање (+18,9%)
- новине и часописи (+15,9)
- накит и ручни сатови (+21,3)
- стварне стамбене ренте (9,9%)
- Одржавање и поправка возила (+9,0)
- Услуге одржавања, поправке и обезбеђења станова (+8,8%)
- Горива и мазива за возила (+7,9)
- Поштанске и курирске услуге (+7,8)
- Лекови (+7,3%)
- Финансијске услуге (+6,7%)
- Поврће, гомољи, плантане, банане за кување и махунарке (+6,3%)
- Дуван (+5,6%)
- Кафа и њени субститути (+4,1%), итд.

### 4. ПРИХОДИ У НОВЦУ И У НАТУРИ И ЛИЧНА ПОТРОШЊА ДОМАЋИНСТАВА, У 2025. ГОДИНИ

У 2025. години, **просечни месечни приходи** у новцу и у природи по домаћинству (сва домаћинства) износили су 109.136 динара, а издаци за личну потрошњу домаћинства (сва домаћинства) износили су 109.787 динара. У односу на 2024. годину, просечни месечни приходи у новцу и у природи виши су за 11,7%, и издаци за личну потрошњу домаћинства такође су виши за 11,8%, номинално.

Просечни месечни приходи у новцу и у природи домаћинства у градским насељима износили су 110.805 динара (виши су за 11,6% номинално, у односу на 2024), а код домаћинства у осталим насељима износили су 106.050 динара (виши су за 12,0% номинално, у односу на 2024).

**Издаци за личну потрошњу домаћинстава** у градским насељима износили су 111.331 динар (виши су за 11,6% номинално, у односу на 2024), док су код домаћинстава у осталим насељима износили 106.906 динара (виши су за 12,2% номинално, у односу на 2024).

Највећи удео у приходима у новцу и у природи (сва домаћинства) имају приходи из редовног радног односа – 54,8%, пензије – 29,8%, приходи од пољопривреде, лова и риболова – 3,8%, природна потрошња – 2,4%, приходи ван редовног радног односа – 2,3%, примања од социјалног осигурања – 2,3% и 4,6% чине приходи из осталих извора.

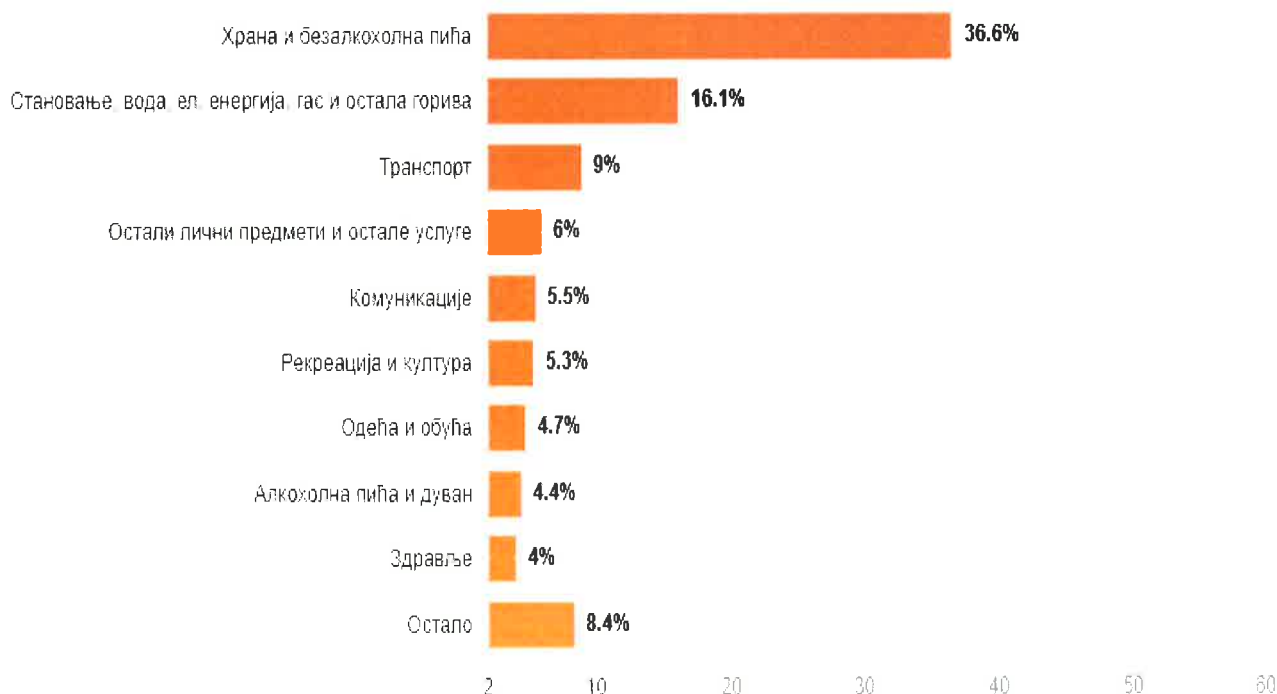
**Приходи у новцу и у природи и лична потрошња  
Месечни просек по домаћинству (- у РСД)**

	2020	2021	2022	2023	2024	2025
Приходи у новцу и у природи	...	71.733	78.393	87.973	97.705	109.136
Лична потрошња	...	71.902	78.678	88.244	98.165	109.787

**Напомена:** Од укупног броја домаћинстава предвиђених за анкетирање у 2025. години (8.856 за Републику Србију), анкетирано је 6.026 домаћинства (68%).

Највећи удео у личној потрошњи домаћинстава (сва домаћинства) чине издаци за храну и безалкохолна пића – 36,6% и за становање, воду, ел. енергију, гас и остала горива – 16,1%. Следе издаци за транспорт – 9,0%, за остале личне предмете и остале услуге – 6,0%, за комуникације – 5,5%, за рекреацију и културу – 5,3%, за одећу и обућу – 4,7%, за алкохолна пића и дуван – 4,4%, за здравље – 4,0% и 8,4% чине издаци за остале групе личне потрошње.

**Графикон: Структура личне потрошње, %**



**Графикон: Лична потрошња**  
**– Месечни просек по домаћинству –**  
**– Сва домаћинства –**

Република Србија РСД						
	укупно	Србија – север		Србија – југ		
		Београдски регион	Регион Војводине	Регион Шумадије и Западне Србије	Регион Јужне и Источне Србије	Регион Косово и Метохија
<b>Лична потрошња – укупно</b>	<b>109.787</b>	<b>121.420</b>	<b>105.928</b>	<b>106.037</b>	<b>103.977</b>	...
Храна и безалкохолна пића	40.169	41.317	39.897	39.743	39.521	...
Алкохолна пића и дуван	4.823	4.118	4.437	5.597	5.308	...
Одећа и обућа	5.179	5.796	5.248	4.793	4.748	...
Становање, вода, ел. енергија, гас и остала горива	17.659	19.332	17.229	17.530	16.135	...
Опрема за стан и текуће одржавање	4.302	4.055	4.291	4.375	4.551	...
Здравље	4.386	5.606	4.141	3.721	3.905	...
Транспорт	9.868	12.097	8.494	9.895	8.646	...
Комуникације	6.087	7.205	5.878	5.729	5.311	...
Рекреација и култура	5.767	7.505	5.360	4.440	5.651	...
Образовање	1.333	1.490	1.411	1.396	929	...
Ресторани и хотели	3.654	5.390	3.200	3.008	2.744	...
Остали лични предмети и остале услуге	6.560	7.509	6.342	5.810	6.528	...

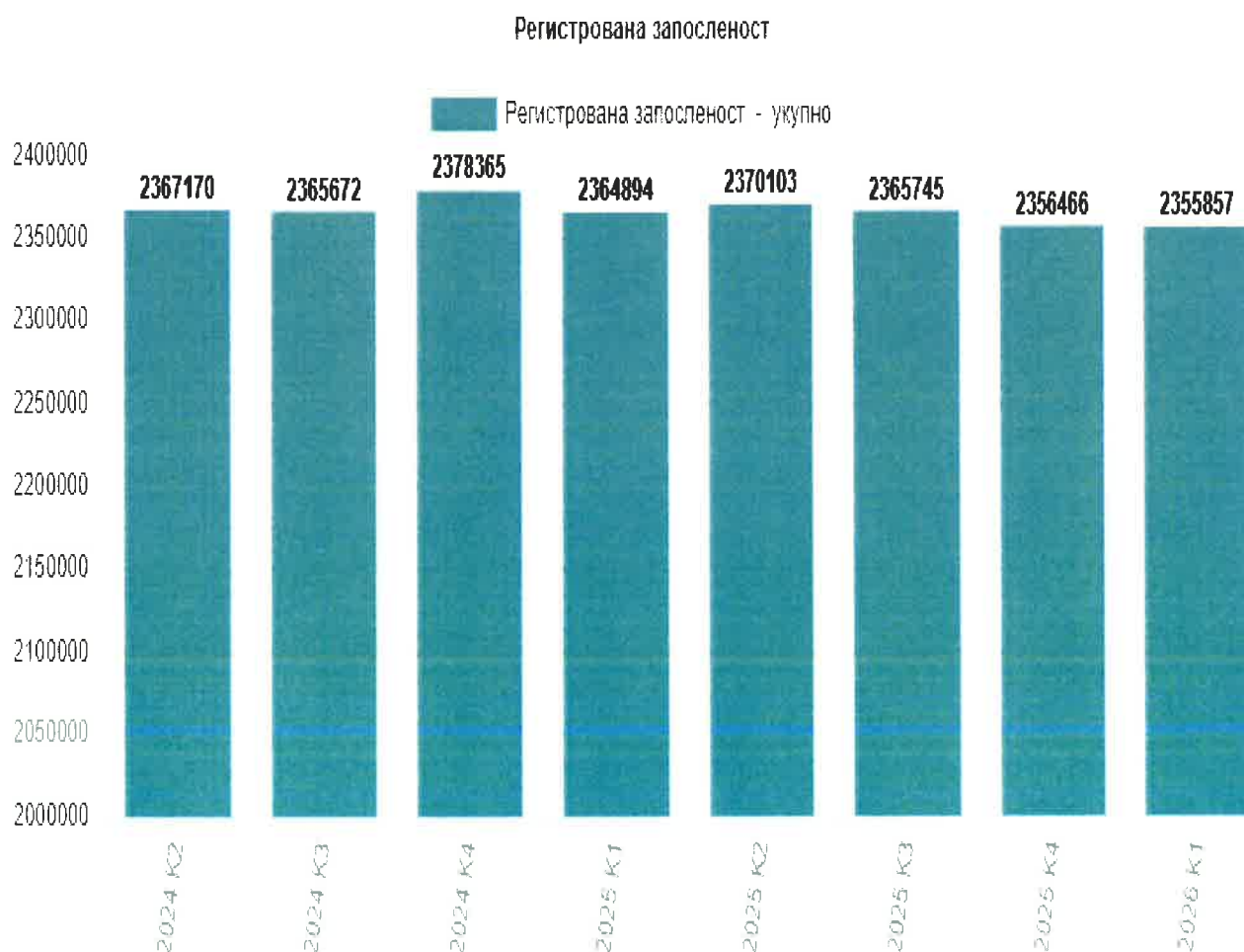
## 5. ЗАПОСЛЕНОСТ

### - Регистрована запосленост, I квартал 2026.

У првом кварталу 2026. године укупан број запослених је износио **2.355.857** лица. Од укупног броја 1.886.501 запослено је у правним лицима, 425.737 чине предузетници, лица запослена код њих и лица која самостално обављају делатност, а 43.619 лица представљају регистровани индивидуални пољопривредници.

У односу на први квартал 2025. године, укупан број запослених је мањи за 9 037 лица, тј. за 0,4%, при чему је број запослених у правним лицима смањен за 10.965 лица, тј. за 0,6%, број предузетника, запослених код њих и лица која самостално обављају делатност повећан је за 5.442 лица, тј. за 1,3%, док је број регистрованих индивидуалних пољопривредника смањен за 3.514 лица, тј. за 7,5%.

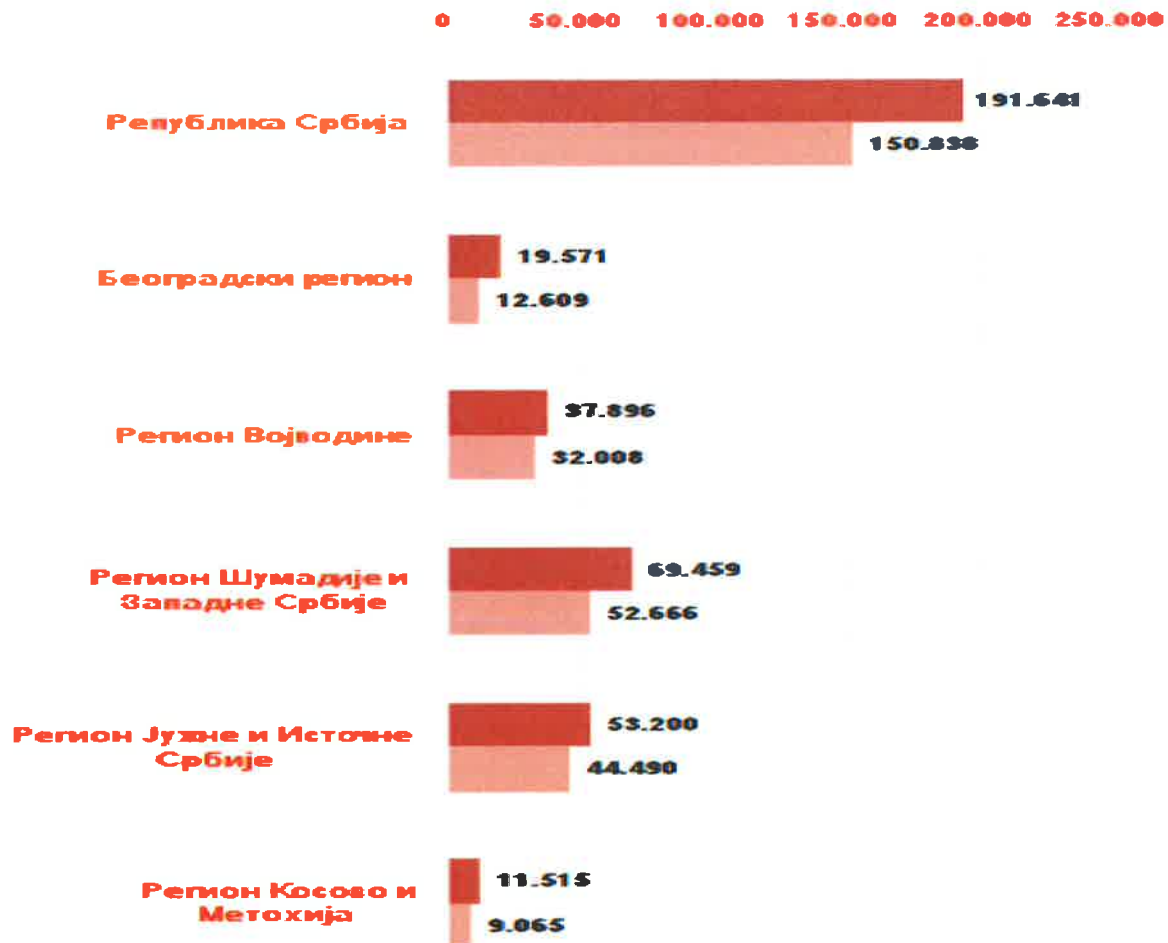
У односу на претходни квартал, укупан број запослених је мањи за 609 лица, при чему је број запослених у правним лицима повећан за 1.535 лица, тј. за 0,1%, број предузетника, запослених код њих и лица која самостално обављају делатност смањен је за 1.492 лица, тј. за 0,3%, док је број регистрованих индивидуалних пољопривредника смањен за 652 лица, тј. за 1,5%.



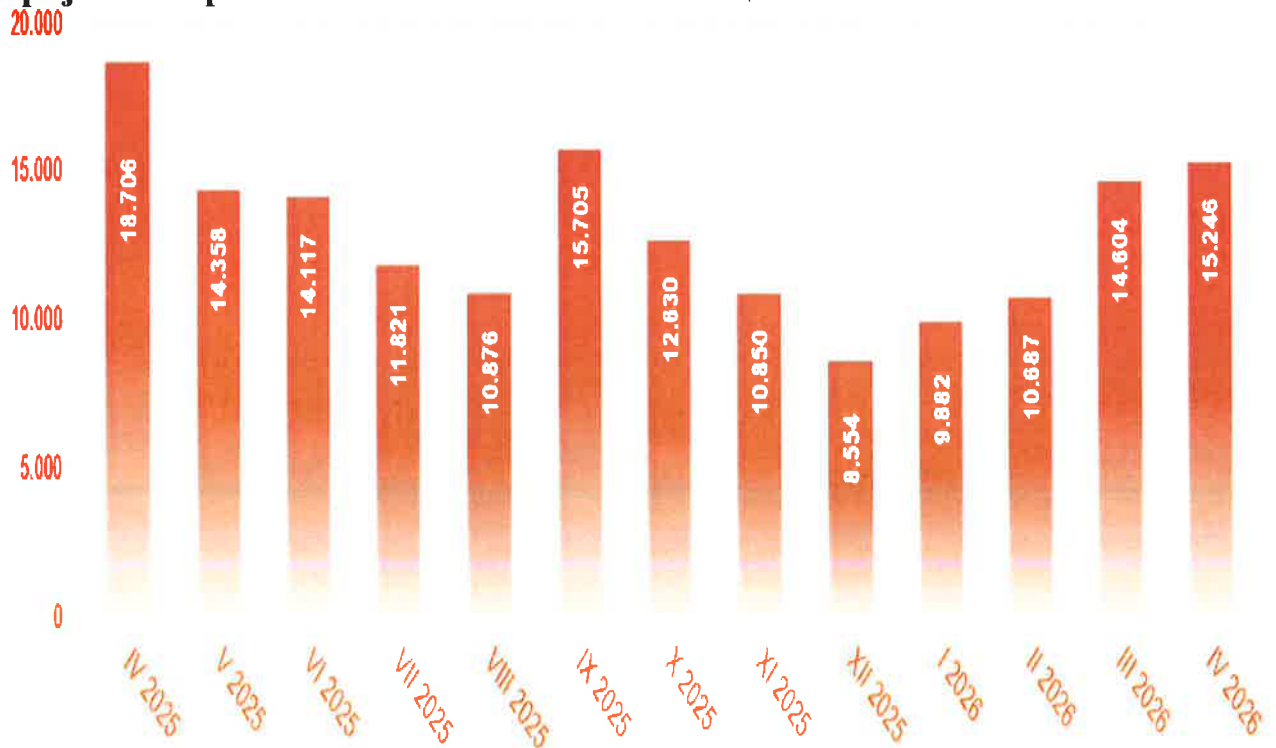
Према подацима Националне службе за запошљавање, у априлу 2026. године број незапослених лица износио је 342.479 лица (што је за 13.953 лица мање него у априлу 2025. године), од тога број лица која први пут траже запослење је 202.689 лица. Са евиденције је запослено 13.644 лица, а из евиденције је избрисано 16.981 лица.

Садржај	Месећ <i>Month</i>	Укупно <i>Total</i>	Жене <i>Women</i>
Незапослена лица	IV 2026	342.479	191.641
	IV 2025	356.432	200.179
	<i>Index</i>	<i>96,1</i>	<i>95,7</i>
Први пут траже запослење	IV 2026	202.689	115.323
	IV 2025	206.271	118.283
	<i>Index</i>	<i>98,3</i>	<i>97,5</i>
Новопријављени на евиденцију	IV 2026	19.406	10.519
	IV 2025	19.179	10.394
	<i>Index</i>	<i>101,2</i>	<i>101,2</i>
Запослени са евиденције	IV 2026	13.644	7.888
	IV 2025	11.474	6.434
	<i>Index</i>	<i>118,9</i>	<i>122,6</i>
Брисани и престанак вођења евиденције	IV 2026	16.981	9.120
	IV 2025	16.564	8.649
	<i>Index</i>	<i>102,5</i>	<i>105,4</i>

## Структура незапослених по регионима и пол



## Пријава потребе за запошљавањем по месецима



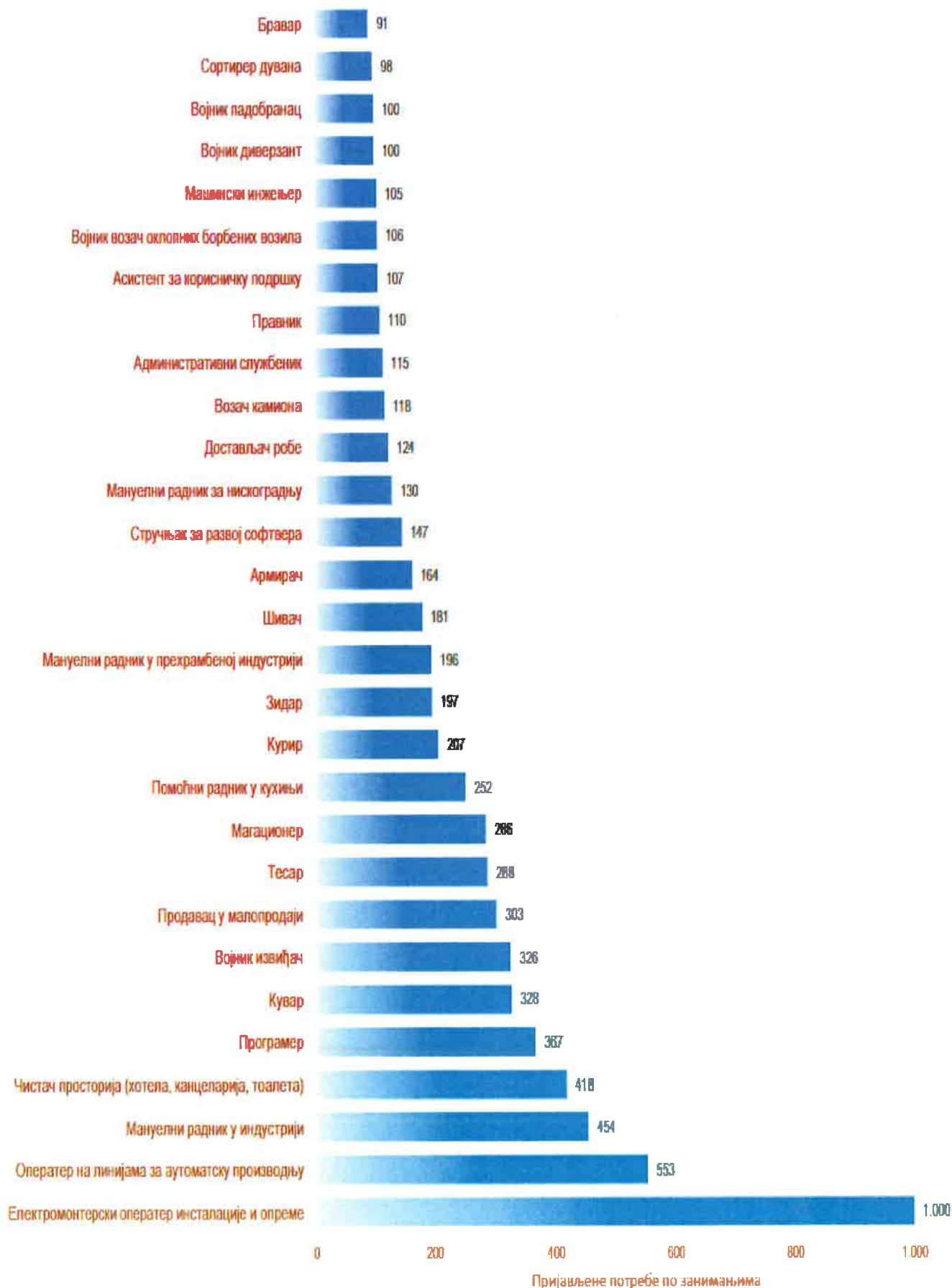
Извор: Билтен НСЗ, септембар 2025.

**Табела: Преглед исплате новчане накнаде за незапослене**

Исплата новчане накнаде за месец	Месечна исплата				Датум исплате
	Укупно исплаћено (у динарима)	Број лица	Просечно по лицу		
			Бруто	Нето	
<b>Децембар 2025.</b>	1.021.236.366,59	30.782	33.176,41	<b>21.796,90</b>	20.01.2026.
<b>Јануар 2026.</b>	1.174.901.595,88	32.945	35.662,52	<b>23.430,27</b>	21.02.2026.
<b>Фебруар 2026.</b>	1.138.046.938,94	31.868	35.711,28	<b>23.462,31</b>	20.03.2026.
<b>Март 2026.</b>	1.111.310.842,99	32.719	33.965,31	<b>22.315,21</b>	21.04.2026.



## ПРЕГЛЕД НАЈТРАЖЕНИЈИХ ЗАНИМАЊА ПРЕМА ПРИЈАВЉЕНИМ ПОТРЕБАМА ТОКОМ АПРИЛА 2026. ГОДИНЕ



## - Анкета о радној снази, у 2025. години

Према подацима Анкете о радној снази, у 2025. години број запослених лица износио је **2.869.500**, број незапослених **272.400**, док је број становника ван радне снаге износио 2.464 200.

У односу на претходну годину, дошло је до смањења броја запослених лица за **28.000**, као и становништва ван радне снаге за 5.300, док је број незапослених лица остао готово непромењен. Стопа запослености је смањена за 0,2 процентна поена (п.п.) и износила је 51,2%. Стопа незапослености повећана је за 0,1 п. п. и имала је вредност 8,7%, док је стопа становништва ван радне снаге износила 44,0% и већа је за 0,2 п. п. у односу на 2024. годину.

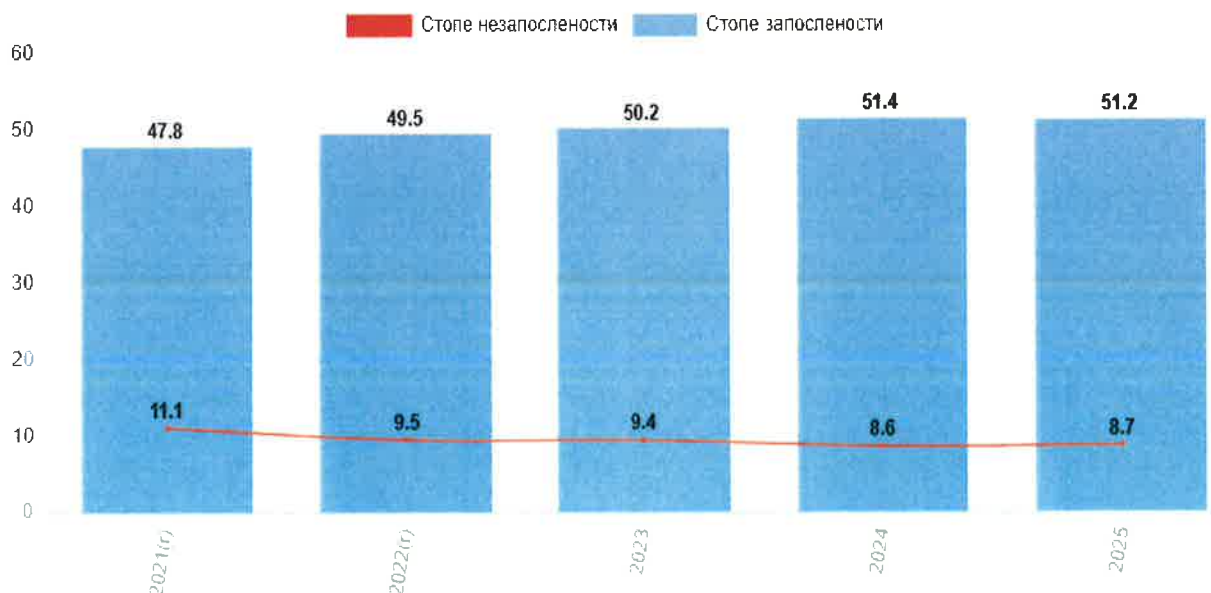
Број формално запослених лица у 2025. години износио је **2.541.000**, што је за 7.800 мање него у претходној години, док је број неформално запослених лица смањен за 20.200, и износио је **328.500**.

Стопа укупне неформалне запослености износила је 11,4%, и у односу на претходну годину смањена је за 0,6 п. п. Стопа неформалне запослености ван пољопривреде износила је 6,2% (смањење од 0,1 п. п.), док је стопа неформалне запослености у пољопривреди износила 49,7% и у односу на претходну годину смањена је за 1,2 п.п.

Популација младих, лица старости 15–24 године, незнатно је смањена (за 0,1%) и износила је 670.700 лица. Стопа запослености младих износила је 24,2%, што представља смањење од 0,7 п. п., док је стопа незапослености износила 23,4%, што је повећање од 0,4 п. п. Стопа младих ван радне снаге достигла је 68,4%, што представља повећање од 0,8 п. п.

NEET стопа у старосној категорији 15–24 износила је 13,0% и, у односу на претходну годину, већа је за 0,1 п. п., док је NEET стопа за узраст 15–29 година износила 15,1% (повећање од 0,2 п. п.).

### Стопе запослености/незапослености, популација узраста 15 и више година, 2021–2025. (%)



**Табела:** Основни показатељи кретања на тржишту рада лица старости 15 и више година, 2025.

	2025	Промене у односу на претходну годину	
	%	п. п.	
Стопа активности	56.0		-0.2
Стопа запослености	51.2		-0.2
Стопа неформалне запослености - укупно	11.4		-0.6
Стопа неформалне запослености ван пољопривреде	6.2		-0.1
Стопа неформалне запослености у пољопривреди	49.7		-1.2
Стопа незапослености	8.7		0.1
Стопа дугорочне незапослености	3.4		0.0
Стопа становништва ван радне снаге	44.0		0.2
НЕЕТ стопа (15-24)	13.0		0.1
НЕЕТ стопа (15-29)	15.1		0.2

**Табела:** Становништво старости 15 и више година, према радном статусу, 2025.

	2025	Промене у односу на претходну годину	
	(у хилъ.)	(у хилъ.)	%
Укупно становништво	5606.1	-32.7	-0.6
Активно становништво	3141.9	-27.3	-0.9
Запослена лица	2869.5	-28.0	-1.0
Формално запослени - укупно	2541.0	-7.8	-0.3
Формално запослени ван пољопривреде	2368.4	2.3	0.1
Формално запослени у пољопривреди	172.6	-10.0	-5.5
Неформално запослени - укупно	328.5	-20.2	-5.8
Неформално запослени ван пољопривреде	157.8	-1.7	-1.1
Неформално запослени у пољопривреди	170.7	-18.5	-9.8
Незапослена лица	272.4	0.6	0.2
Становништво ван радне снаге	2464.2	-5.3	-0.2

## 6. СИРОМАШТВО И СОЦИЈАЛНА НЕЈЕДНАКОСТ

- Анкета о приходима и условима живота

Према последњим подацима Републичког завода за статистику, садржаних у Анкети о приходима и условима живота од 20. марта 2026. године, у 2025. години стопа ризика од сиромаштва износила је 19,6%, и у односу на 2024. годину нижа је за 0,1 процентни поен. Стопа ризика од сиромаштва или социјалне искључености износила је 23,2%, и у односу на 2024. годину нижа је за 1,1 п. п.

### Основни показатељи сиромаштва и социјалне искључености

	2021.	2022.	2023.	2024.	2025.
Стопа ризика од сиромаштва, %	21,4	20,2	19,9	19,7	19,6
Стопа ризика од сиромаштва или социјалне искључености, %	28,9	29,0	27,2	24,3	23,2
Праг ризика од сиромаштва (месечни просек), РСД	23.638	25.960	29.100	35.606	45674

*Напомена:* Анкета у 2025. години спроведена је на узорку од 6.258 домаћинстава, од којих је анкетирано 5.506 домаћинстава, односно 13.677 лица старости 16 и више година.

**Стопа ризика од сиромаштва** представља проценат лица чији је расположиви еквивалентни приход нижи од прага ризика од сиромаштва, који је у 2025. износио 45.674 динара просечно месечно за једночлано домаћинство.

**Праг ризика од сиромаштва за домаћинство с двоје одраслих и једним дететом млађим од 14 година** износио је 82.213 динара, док је за **четворчлано домаћинство с двоје одраслих и двоје деце млађе од 14 година** износио 95.915 динара.

Стопа ризика од сиромаштва или социјалне искључености показује проценат лица која су у ризику од сиромаштва, или су изразито материјално и социјално ускраћена, или живе у домаћинствима веома ниског интензитета рада.

Посматрано према старости, лица стара 65 и више година била су највише изложена ризику од сиромаштва – 25,8%, као и лица старости од 55 до 64 године – 21,4%. Најнижу стопу ризика од сиромаштва имала су лица старости од 25 до 54 године – 14,9%.

Према типу домаћинства, највишу стопу ризика од сиромаштва имала су лица у домаћинствима која чине један родитељ с једним или више издржаване деце – 41,3%, а најнижу стопу ризика од сиромаштва имала су домаћинства која чине три или више одраслих особа – 10,8%.

Стопа ризика од сиромаштва према најчешћем статусу у активности, за лица стара 18 и више година, показује да је 49,9% незапослених лица било изложено ризику од сиромаштва. Самозапослена лица имала су већу стопу

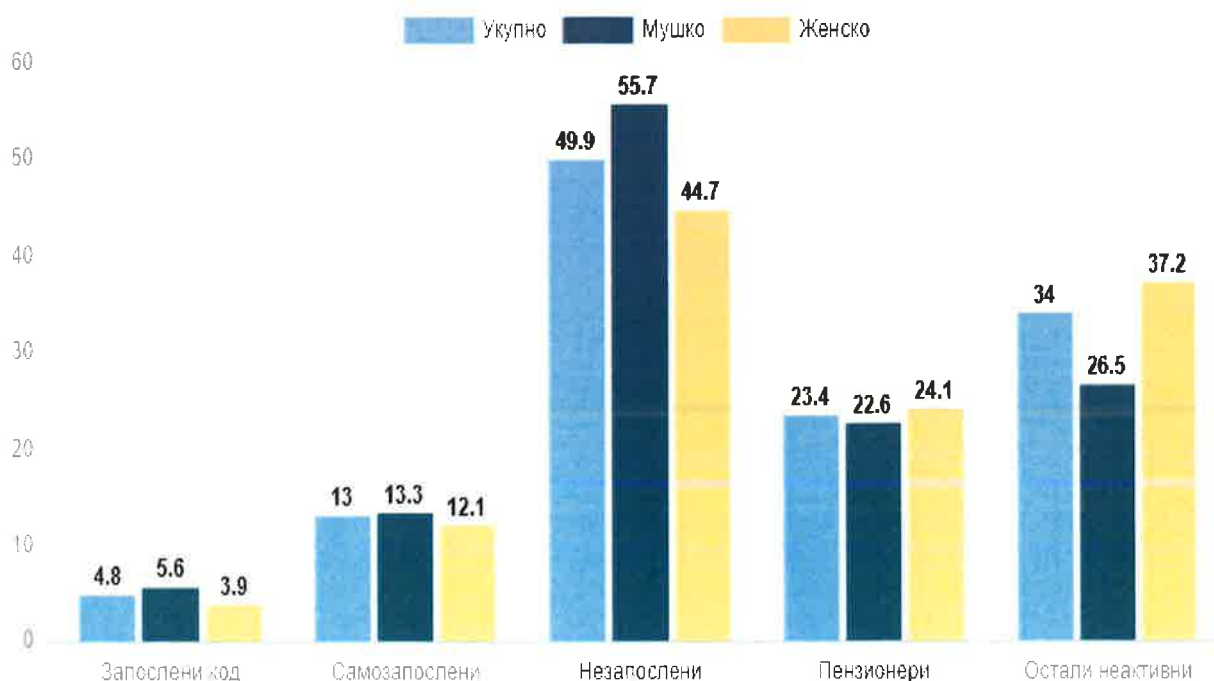
ризика од сиромаштва од лица запослених код послодавца, 13,0% у односу на 4,8%. За пензионере ова стопа износила је 23,4%.

**Табела:** Стопа ризика од сиромаштва по полу и старости, у 2025. години, у %

Старосне групе	Укупно	Мушко	Женско
<b>Укупно</b>	<b>19.6</b>	<b>19.1</b>	<b>20.1</b>
0 – 17 година	20.4	20.1	20.8
18 – 64 године	17.0	17.0	17.1
18 – 24 године	19.8	18.7	20.9
25 – 54 године	14.9	14.7	15.2
55 – 64 године	21.4	22.8	20.2
65 и више година	25.8	24.7	26.7

**Табела:** Стопа ризика од сиромаштва према најчешћем статусу у активности и полу (за лица стара 18 и више година), у 2025. години, у %

	Укупно	Мушко	Женско
<b>Раде</b>	<b>5.7</b>	<b>6.8</b>	<b>4.5</b>
Запослени код послодавца	4.8	5.6	3.9
Самозапослени <sup>1</sup>	13.0	13.3	12.1
Незапослени	49.9	55.7	44.7
Пензионери	23.4	22.6	24.1
Остали неактивни	34.0	26.5	37.2



<sup>1</sup> У самозапослена лица спадају и пољопривредници.

Србија је постала земља изразите неједнакости у распореди дохотка, а највећи проблем је у томе што постоји стално растућа неједнакости у расподели дохотка.

Према подацима РЗС, медијална нето зарада у фебруару 2026. износила је 91.399 динара, што је око 79% просечне зараде. То значи да половина запослених зарађује мање од тог износа, док већина грађана Србије — укључујући пензионере, незапослене, samozапослене, студенте, пољопривреднике и оне који раде у неформалном сектору — живи са приходима испод просечне зараде.

- Већина домаћинстава има укупне приходе по члану који су **знатно испод просечне зараде у земљи** - показују подаци из **Анкете о приходима и условима живота (SILC)**.
- Према SILC 2025, **просечни расположиви доходак по особи у Србији** наставио је да расте, али и даље је остао знатно испод просечне зараде и Србији - процењује се на **око 60.000 динара месечно, што је приближно за трећину мање од просечне нето зараде.**

Према најновијим анализама Светске банке и оценама Фискалног савета Републике Србије за 2025. и 2026. годину, неједнакост у расподели дохотка у Србији остаје висока: најбогатијих 20% домаћинстава располаже са приближно половином укупног дохотка, док доњих 60% становништва учествује са свега око једне трећине, што указује да раст БДП-а и зарада није равномерно распоређен међу грађанима.

Последица овакве расподеле дохотка јесте слабљење куповне моћи већине грађана и ограничена потрошња основних животних добара. Раст зарада није пратио раст трошкова живота за велики број домаћинстава, па се највећи терет инфлације пренео управо на запослене и грађане са нижим приходима.

### **ДЕФИНИЦИЈЕ:**

**Праг ризика од сиромаштва** (релативна линија сиромаштва) представља 60% медијане еквивалентног прихода и изражава се у динарима.

**Стопа ризика од сиромаштва или социјалне искључености (ARОPE)** показује проценат лица која су у ризику од сиромаштва, или су изразито материјално и социјално ускраћена, или живе у домаћинствима веома ниског интензитета рада.

**Стопа ризика од сиромаштва** представља проценат лица чији је еквивалентни расположиви приход нижи од прага ризика од сиромаштва. Ова стопа не показује колико лица је стварно сиромашно, већ колико њих има приход нижи од прага ризика од сиромаштва.

**Стопа материјалне и социјалне ускраћености** показује проценат лица која живе у домаћинствима, која нису у финансијској могућности да себи приуште најмање пет од 13 ставки материјалне и социјалне ускраћености. Ставке материјалне и социјалне ускраћености (седам на нивоу домаћинства и шест на нивоу лица) јесу:

1. немогућност домаћинства да себи приушти адекватно загревање стана,
2. немогућност домаћинства да приушти замену дотрајалог намештаја,

3. немогућност домаћинства да себи приушти аутомобил,
4. немогућност домаћинства да свим члановима приушти недељу дана одмора ван куће бар једном годишње,
5. немогућност домаћинства да подмири неочекивани трошак у износу од 29 000 динара, који би био плаћен из буџета домаћинства,
6. немогућност домаћинства да себи приушти месо или рибу у оброку (или њихову вегетеријанску замену) сваког другог дана,
7. кашњење са плаћањем ренте, рате за стамбени или потрошачки кредит или рачуна за комуналне услуге, за стан у којем домаћинство живи,
8. немогућност лица да замени изношену гардеробу новом,
9. немогућност лица да себи приушти два пара адекватне обуће за свакодневне активности (укључујући један пар који је за све временске прилике),
10. немогућност лица да сваке недеље потроши мању количину новца, за сопствене потребе,
11. немогућност лица да се редовно бави неком слободном активношћу,
12. немогућност лица да се окупи са пријатељима/породицом на пићу/ручку/вечери, барем једном месечно,
13. немогућност лица да, у домаћинству, има приступ интернету.

**Стопа изразите материјалне и социјалне ускраћености** показује проценат лица која живе у домаћинствима, која нису у финансијској могућности да себи приуште најмање седам од 13 ставки материјалне и социјалне ускраћености.

## ТАБЕЛАРНИ ПРИЛОГ

### 1. Просечне зараде по запосленом у Републици Србији, април 2026.

	Зараде				Зараде без пореза и доприноса			
	РСД		Номинални индекси		РСД		Номинални индекси	
	II 2026	I-II 2026	II 2026	I-II 2026	II 2026	I-II 2026	II 2026	I-II 2026
Укупно	160067	161724	98.0	111.0	116127	117276	98.1	111.2
A - Пољопривреда, шумарство и рибарство	124997	126467	97.7	110.3	90916	91969	97.7	110.6
Пољопривредна производња, лов и пратеће услужне делатности	124928	126198	98.0	110.0	90928	91851	98.0	110.3
Шумарство и сеча дрвећа	127577	129692	96.8	111.6	92518	93992	96.9	111.9
Рибарство и аквакултуре	107263	108731	97.3	108.9	78582	79610	97.5	109.0
B - Рударство	202046	210970	91.9	105.8	145349	151688	92.0	105.7
Експлоатација угља	192821	201374	91.9	106.5	138633	144627	92.1	106.8
Експлоатација сирове нафте и природног гаса	244592	248879	96.6	81.6	176906	180437	96.2	79.8
Експлоатација руда метала	241026	258014	87.6	111.9	172784	184559	88.0	112.0
Остало рударство	144101	150356	92.1	102.4	105338	110691	90.9	102.3
Услужне делатности у рударству и геолошким истраживањима	199923	202156	97.8	95.5	143975	145675	97.7	95.0
C - Прерађивачка индустрија	142426	143780	98.1	111.2	103468	104402	98.2	111.3
Производња прехранбених производа	126050	128253	96.6	113.1	91644	93234	96.6	113.3
Производња пића	160300	161872	98.1	107.9	116436	117377	98.4	107.9
Производња дуванских производа	252680	250481	101.8	114.3	184391	181487	103.3	114.3
Производња текстила	138358	134372	106.1	113.2	101409	98178	106.8	113.4
Производња одевних предмета	103646	105951	95.8	113.9	75848	77467	95.9	114.1
Производња коже и предмета од коже	109358	112208	95.1	113.2	79988	82035	95.1	113.4
Прерада дрвета и производи од дрвета, плуте, сламе и прућа, осим намештаја	97527	99792	95.6	113.5	71220	72805	95.7	113.7
Производња папира и производа од папира	150640	149117	102.1	109.7	109354	108138	102.3	109.8
Штампање и умножавање аудио и видео записа	121683	122971	97.9	113.0	88585	89559	97.9	113.2
Производња кокса и деривата нафте	273040	277927	96.5	80.4	197516	201511	96.1	78.8
Производња хемикалија и хемијских производа	178455	179026	99.4	108.4	128926	129552	99.0	108.5
Производња основних фармацеутских производа и препарата	211717	215572	96.5	113.4	153337	156223	96.4	113.6
Производња производа од гуме и пластике	156322	155763	100.7	111.6	113709	113064	101.1	111.8
Производња производа од осталих неметалних минерала	156988	154983	102.6	110.6	114188	112579	102.9	110.6
Производња основних метала	177030	179116	97.7	105.3	127770	129198	97.8	105.6
Производња металних производа,	135992	138057	97.0	109.3	98709	100167	97.1	109.3

	Зараде				Зараде без пореза и доприноса			
	РСД		Номинални индекси		РСД		Номинални индекси	
	II 2026	I-II 2026	II 2026	I-II 2026	II 2026	I-II 2026	II 2026	I-II 2026
осим машина и уређаја								
Производња рачунара, електронских и оптичких производа	175561	178629	96.6	113.5	126829	129367	96.1	113.6
Производња електричне опреме	147426	149264	97.6	112.3	107228	108476	97.7	112.6
Производња непоменутих машина и непоменуте опреме	160897	162712	97.8	110.9	116559	117802	97.9	111.0
Производња моторних возила, приколица и полуприколица	152292	153130	98.9	113.9	110565	111156	98.9	114.0
Производња осталих саобраћајних средстава	137814	139237	98.0	108.7	100020	101022	98.0	109.0
Производња намештаја	112053	113338	97.8	111.9	81705	82601	97.9	111.9
Остале прерађивачке делатности	112915	115683	95.3	114.3	81661	83617	95.4	114.4
Поправка и монтажа машина и опреме	156552	159326	96.6	110.7	113435	115445	96.6	110.8
D - Снабдевање електричном енергијом, гасом, паром и климатизација	186169	193376	92.8	105.7	134014	139048	93.0	105.9
E - Снабдевање водом; управљање отпадним водама, контролисање процеса уклањања отпада и сличне активности	141003	144744	95.0	113.1	102223	104853	95.1	113.3
Скупљање, пречишћавање и дистрибуција воде	140682	145360	93.8	114.4	102041	105319	94.0	114.6
Уклањање отпадних вода	145206	151602	91.9	113.3	105139	109644	92.1	113.5
Сакупљање, третман и одлагање отпада; поновно искоришћавање отпадних материја	141081	143837	96.2	112.0	102243	104186	96.3	112.2
Санација, рекултивација и друге услуге у области управљања отпадом	121468	124828	94.8	108.7	87945	90618	94.4	109.2
F - Грађевинарство	135180	137313	96.9	112.4	98387	99977	96.9	112.6
Изградња зграда	132319	134914	96.2	110.8	96864	98890	96.0	111.0
Изградња осталих грађевина	167333	169792	97.1	111.9	121457	123218	97.2	112.0
Специјализовани грађевински радови	116867	118419	97.4	114.5	84916	86064	97.4	114.8
G - Трговина на велико и трговина на мало; поправка моторних возила и мотоцикала	133839	134647	98.8	111.1	97269	97864	98.8	111.2
Трговина на велико и трговина на мало и поправка моторних возила и мотоцикала	125448	127531	96.8	113.2	90824	92412	96.6	113.5
Трговина на велико, осим трговине моторним возилима и мотоциклима	164011	165141	98.6	109.3	119644	120470	98.6	109.4
Трговина на мало, осим трговине моторним возилима и мотоциклима	116016	116433	99.3	112.7	84085	84386	99.3	113.0
H - Саобраћај и складиштење	133675	140324	90.9	114.0	97219	102516	90.2	114.7
Копнени саобраћај и цевоводни	114712	118033	94.5	112.4	83351	85725	94.6	112.6

	Зараде				Зараде без пореза и доприноса			
	РСД		Номинални индекси		РСД		Номинални индекси	
	II 2026	I-II 2026	II 2026	I-II 2026	II 2026	I-II 2026	II 2026	I-II 2026
транспорт								
Водени саобраћај	168740	171825	96.5	110.6	122032	124650	95.9	110.9
Ваздушни саобраћај	341246	347209	96.6	111.6	251143	255516	96.6	111.5
Складиштење и пратеће активности у саобраћају	168422	171491	96.5	110.8	122341	124686	96.3	110.9
Поштанске активности	120271	143699	72.0	126.9	87677	107451	69.0	130.7
I - Услуге смештаја и исхране	101437	103349	96.4	113.3	73778	75117	96.5	113.5
Смештај	125415	126854	97.8	111.4	91421	92394	97.9	111.6
Делатност припремања и послуживања хране и пића	94336	96361	95.9	114.1	68554	69980	96.0	114.2
J - Информисање и комуникације	343126	339961	101.9	105.4	251148	247863	102.7	105.6
Издавачке делатности	185193	185756	99.4	116.9	134998	135415	99.4	117.4
Кинематографска и телевизијска продукција, снимање звучних записа и издавање музичких записа	216008	213227	102.6	108.0	161207	158722	103.2	107.7
Програмске активности и емитовање	179954	180726	99.1	108.0	130011	130587	99.1	107.8
Телекомуникације	232314	242966	91.6	110.9	166961	174857	91.4	111.0
Рачунарско програмирање, консултантске и с тим повезане делатности	423819	415383	104.1	104.4	311370	303650	105.2	104.6
Информационе услужне делатности	208671	212239	96.7	108.7	150568	152925	97.0	108.6
K - Финансијске делатности и делатност осигурања	226212	234277	93.3	109.6	163098	168880	93.4	109.7
Финансијске услуге, осим осигурања и пензијских фондова	257815	263898	95.5	109.6	185561	190003	95.4	109.7
Осигурање, реосигурање и пензијски фондови, осим обавезног социјалног осигурања	197319	216720	83.5	109.2	142651	156596	83.6	109.1
Помоћне делатности у пружању финансијских услуга и осигурању	137276	136243	101.5	113.6	99750	98607	102.3	113.6
L - Пословање некретнинама	147454	149921	96.8	110.0	107236	109087	96.7	110.4
M - Стручне, научне и техничке делатности	200947	201404	99.5	109.1	145960	146139	99.8	109.2
Правни и рачуноводствени послови	155976	156281	99.6	108.4	112573	112640	99.9	108.2
Управљачке делатности; саветовање у вези са управљањем	256706	254760	101.5	108.3	188274	186391	102.0	108.3
Архитектонске и инжењерске делатности; инжењерско испитивање и анализе	168879	170256	98.4	108.9	122420	123400	98.4	109.2
Научно истраживање и развој	300382	301381	99.3	106.2	216916	217760	99.2	106.2
Рекламирање и истраживање тржишта	190538	189695	100.9	111.1	138708	137855	101.2	111.4
Остале стручне, научне и техничке делатности	144358	153002	89.3	107.7	103504	109752	89.3	107.7

	Зараде				Зараде без пореза и доприноса			
	РСД		Номинални индекси		РСД		Номинални индекси	
	II 2026	I-II 2026	II 2026	I-II 2026	II 2026	I-II 2026	II 2026	I-II 2026
Ветеринарске делатности	116435	117473	98.3	113.9	84419	85164	98.3	114.1
N - Административне и помоћне услужне делатности	144620	147969	95.5	108.9	105129	107525	95.6	109.2
Изнајмљивање и лизинг	140693	144152	95.3	113.2	102019	104585	95.2	113.3
Делатности запошљавања	145022	146462	98.0	98.5	105227	106112	98.3	98.7
Делатност путничких агенција, тур-оператора, услуге резервације и пратеће активности	111953	113799	96.8	112.8	81502	83002	96.4	112.8
Заштитне и истражне делатности	118471	122389	93.8	116.6	86709	89444	94.0	117.0
Услуге одржавања објеката и околине	115137	117689	95.8	113.8	83848	85697	95.8	114.0
Канцеларијско-административне и друге помоћне пословне делатности	196802	201523	95.4	107.3	142430	145948	95.3	107.5
O - Државна управа и одбрана; обавезно социјално осигурање	176948	177318	99.6	108.4	127364	127633	99.6	108.7
P - Образовање	159086	159405	99.6	119.1	114872	115100	99.6	118.9
Q - Здравствена и социјална заштита	167335	168625	98.5	113.0	120691	121604	98.5	113.2
Здравствене делатности	178782	180116	98.5	112.6	128718	129660	98.6	112.8
Социјална заштита са смештајем	121190	122942	97.2	114.2	88314	89552	97.3	114.4
Социјална заштита без смештаја	131746	132495	98.9	115.5	95743	96285	98.9	115.6
R - Уметност; забава и рекреација	137085	137913	98.8	110.5	99673	100238	98.9	110.5
Стваралачке, уметничке и забавне делатности	124891	125187	99.5	108.7	90537	90747	99.5	108.9
Делатност библиотека, архива, музеја галерија и збирки и остале културне делатности	126525	126787	99.6	107.9	91942	92128	99.6	108.3
Коцкање и клађење	156217	156941	99.1	109.8	113465	113914	99.2	109.4
Спортске, забавне и рекреативне делатности	118828	120378	97.4	113.5	86801	87921	97.5	113.5
S - Остале услужне делатности	113239	115703	95.8	111.9	81408	83180	95.8	112.0
Делатности удружења	146302	150909	93.9	109.9	105671	109031	93.9	110.1
Поправка рачунара и предмета за личну употребу и употребу у домаћинству	96904	98190	97.4	109.8	69033	69931	97.5	109.5
Остале личне услужне делатности	93570	95363	96.3	114.8	67072	68344	96.3	114.9

## 2. Неопорезиви износи накнада трошкова и других примања запослених

Ред. бр.	ОПИС	Неопорезиви износ	
		до 31. јануара 2026. године	од 1. фебруара 2026. године
<b>Неопорезиви износи из члана 9. став 1. ЗПДГ</b>			
1.	Помоћ у случају смрти запосленог или пензионисаног радника (члан 9. став 1. тачка 9) ЗПДГ)	98.534,00	101.194,00
2.	Стипендије и кредити ученицима и студентима (члан 9. став 1. тачка 12) ЗПДГ)	43.160,00	44.325,00
3.	Накнада за исхрану – хранарину коју спортистима аматерима исплаћују спортски клубови (члан 9. став 1. тачка 13) ЗПДГ)	14.077,00	14.457,00
4.	Накнада за рад чланова изборних комисија, осим чланова Републичке изборне комисије, бирачких и гласачких одбора за спровођење непосредних избора и других облика непосредног изјашњавања грађана, као и накнада за рад на попису становништва (члан 9. став 1. тачка 29) ЗПДГ)	7.559,00	7.763,00
5.	Новчане помоћи физичким лицима која нису запослена код исплатиоца (члан 9. став 1. тачка 30) ЗПДГ)	18.704,00	19.209,00
6.	Накнаде трошкова боравка физичким лицима која учествују у програмима Европске уније и других међународних организација у области образовања, обука, спорта, рада са младима, науке, истраживања и иновација, исплаћене у складу са наведеним програмима (члан 9. став 1. тачка 31) ЗПДГ)	143.872,00	147.757,00
<b>Неопорезиви износи из члана 126 став 1. и 2. ЗПДГ</b>			
7.	Нормирани трошкови у динарском износу из члана 56. став 2. тачка 1) и члана 85. став 5. тачка 2) подтачка (1)	107.738,00	110.647,00
8.	Нормирани трошкови у динарском износу из члана 56. став 2. тачка 2) и члана 85. став 5. тачка 2) подтачка (2)	64.979,00	66.733,00

<b>Неопорезиви износ из члана 146 став 2. тач. 2) ЗПДГ и члана 13. став 3. ЗДОСО</b>			
9.	Премија за добровољно здравствено осигурање и пензијски допринос у добровољни пензијски фонд који послодавац плаћа за запослене (члан 146 став 2. тачка 2) ЗПДГ и члан 13. став 3. ЗДОСО)	8.449,00	<b>8.677,00</b>
<b>Неопорезиви износи из члана 18. став 1. ЗПДГ</b>			
10.	Накнада документованих трошкова превоза за долазак и одлазак са рада (члан 18. став 1. тачка 1) ЗПДГ)	5.630,00	<b>5.782,00</b>
11.	Дневница за време проведено на службеном путу у земљи (члан 18. став 1. тачка 2) ЗПДГ)	3.380,00	<b>3.471,00</b>
12.	Накнада трошкова за коришћење сопственог аутомобила у службене сврхе (члан 18. став 1. тачка 5) ЗПДГ)	9.855,00	<b>10.121,00</b>
13.	Солидарна помоћ за случај болести, здравствене рехабилитације или инвалидности запосленог или члана његове породице (члан 18. став 1. тачка 7) ЗПДГ)	56.307,00	<b>57.827,00</b>
14.	Поклон деци запослених, до 15 година, поводом Нове године и Божића (члан 18. став 1. тачка 8) ЗПДГ)	14.077,00	<b>14.457,00</b>
15.	Јубиларне награде запосленима (члан 18. став 1. тачка 9) ЗПДГ)	28.152,00	<b>28.912,00</b>
16.	Помоћ у случају смрти члана породице запосленог (члан 18. став 1. тачка 9а) ЗПДГ)	98.534,00	<b>101.194,00</b>
<b>Неопорезиви износ из члана 21а став 2. ЗПДГ</b>			
17.	Премија за добровољно здравствено осигурање и пензијски допринос у добровољни пензијски фонд који послодавац обуставља и плаћа из зараде запосленог (члан 21а став 2. ЗПДГ)	8.449,00	<b>8.677,00</b>
<b>Неопорезиви износ из члана 83. став 4. тачка 1) ЗПДГ</b>			
18.	Појединачно остварени добитак од игара на срећу (члан 83. став 4. тачка 1) ЗПДГ)	143.872,00	<b>147.757,00</b>
<b>Неопорезиви износ из члана 85. став 1. тачка 11) ЗПДГ</b>			
19.	Награде и друга слична давања физичким лицима која нису запослена код исплатиоца (члан 85. став 1. тачка 11) ЗПДГ)	18.704,00	<b>19.209,00</b>